

Caverject Dual

10 mikrogram, 20 mikrogram Pulver och vätska till injektionsvätska, lösning
Alprostadil

Läs noga igenom denna bipacksedel innan du börjar använda detta läkemedel.

- Spara denna bipacksedel, du kan behöva läsa den igen.
- Om du har ytterligare frågor vänd dig till läkare eller apotekspersonal.
- Detta läkemedel har ordinerats åt dig. Ge det inte till andra. Det kan skada dem, även om de uppvisar symtom som liknar dina.
- Om några biverkningar blir värre eller om du märker några biverkningar som inte nämns i denna information, kontakta läkare eller apotekspersonal.

I denna bipacksedel finner du information om:

1. Vad Caverject Dual är och vad det används för
2. Att tänka på innan du använder Caverject Dual
3. Hur du använder Caverject Dual
4. Eventuella biverkningar
5. Hur Caverject Dual ska förvaras
6. Övriga upplysningar

1. Vad Caverject Dual är och vad det används för

Den aktiva substansen i Caverject Dual är alprostadil. Alprostadil är ett ämne som finns naturligt i kroppen och som även kallas prostaglandin E1. Det vidgar blodkärlen så att blodflödet i penis förbättras. Därmed underlättas uppkomsten av en erektion.

Caverject Dual är avsett för behandling av "erektil dysfunktion", vilket omfattar både svaga erektioner och impotens. Caverject Dual kan också användas tillsammans med andra diagnostiska hjälpmedel när din läkare vill hitta den exakta orsaken till din erektionsstörning.

2. Att tänka på innan du använder Caverject Dual

Använd inte Caverject Dual

- om du är allergisk (överkänslig) mot alprostadil eller något av övriga innehållsämnen i Caverject Dual
- om du har någon sjukdom som kan öka risken för förlängd erektion, t.ex. vissa blodsjukdomar som sicklecellsanemi, leukemi eller multipelt myelom
- om du har ett implantat i penis
- om du har en sjukdom som gör att du bör undvika sexuell aktivitet (t.ex. en allvarlig hjärtsjukdom)
- om du har en penis som är krokig eller innehåller ärrvävnad
- om du har trång förhud.

Var särskilt försiktig med Caverject Dual

- om du har förträngning i kroppspulsådern eller lågt blodtryck
- om erektionen varar längre än 4 timmar ska läkare snarast kontaktas för eventuell motbehandling och diskussion om dosering.

Caverject Dual skyddar inte mot sexuellt överförbara sjukdomar som AIDS, herpes eller gonorré. Vid injektionen kan en liten blödning uppstå vid injektionsstället. Detta kan innebära en förhöjd risk för överföring av sådana sjukdomar. Kondom skyddar mot sexuellt överförbara sjukdomar.

Användning av andra läkemedel

Tala om för läkare eller apotek om du tar eller nyligen har tagit andra läkemedel, även receptfria sådana.

Använd inte andra mediciner för behandling av erektionsstörningar samtidigt med Caverject Dual. Fråga din läkare till råds om du använder s k antikoagulantia för att tunna ut blodet, sådana läkemedel kan öka risken för blödning vid injektionsstället.

Graviditet och amning

Caverject Dual kan användas av par som vill skaffa barn, och tillsammans med en partner som är gravid eller som ammar. Caverject Dual skyddar inte mot graviditet. För att undvika en oönskad graviditet måste ett säkert preventivmedel användas.

Körförmåga och användning av maskiner

Uppgifter om påverkan på förmåga att köra bil eller använda maskiner saknas.

3. HUR DU ANVÄNDER CAVERJECT DUAL

Använd alltid Caverject Dual enligt läkarens anvisningar. Rådfråga läkare eller apotek om du är osäker.

Den första injektionen ges av din läkare eller sjuksköterska. Försök inte att injicera själv innan du har fått en grundlig träning och instruktion av din läkare eller sjuksköterska. Följande anvisningar är avsedda som riktlinjer; om du har fått andra instruktioner skall du följa dem.

Om du vill att din partner skall hjälpa till att förbereda och injicera Caverject Dual bör du tala med din läkare eller sjuksköterska så att även din partner kan få instruktioner hur man går tillväga.

Doseringsanvisning

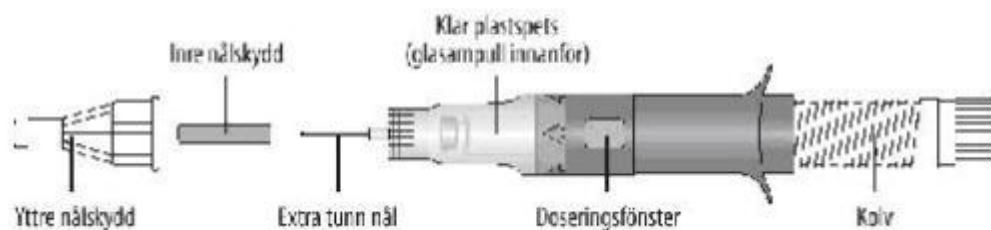
Dosen bestäms av din läkare som avpassar den individuellt för dig.

För de flesta män räcker en dos på mellan 5 och 20 mikrog. Doser över 40 mikrog rekommenderas normalt inte.

Om Caverject Dual används för att finna orsaken till dina erektionsstörningar är dosen 5-20 mikrog.

Om dosen som du ordinerats inte ger önskad effekt skall du tala med din läkare. Ändra inte dosen själv.

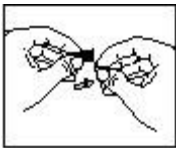
Caverject Dual -sprutan



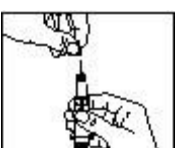




Så här förbereder du injektionen

Tvätta händerna med tvål och vatten. Torka händerna på en ren handduk. Om din partner vill vara med och förbereda injektionen så bör även denne tvätta sina händer.

[Visa större](#)

	<ol style="list-style-type: none">1. Tag ut en av sprutorna och en nål ur kartongen. Riv bort folien från nålen.
---	--

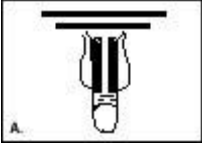
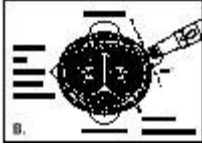
	2. Sätt nålen på sprutan genom att trycka fast nålen på sprutans spets. Vrid nålen medurs tills den sitter ordentligt fast. Ta av det yttre nålskyddet.
	3. Håll sprutan med nålen uppåt. Kolven skall vara i sitt ytterläge.
	4. Skruva in kolven medurs till stopp. Detta gör att pulver och lösningsmedel blandas. Vänd sprutan några gånger för att säkerställa att lösningen blandas väl och att pulvret har lösts upp. Lösningen skall vara klar, använd den inte om den förblir grumlig eller innehåller partiklar.
	5. Håll sprutan med nålen uppåt. Tag försiktigt bort det inre nålskyddet. Försäkra dig om att nålen inte är böjd. Om den är det, använd den inte utan kassera den. Försök inte att räta ut den.
	6. För att avlägsna eventuella luftbubblor från lösningen, knäpp på ampullen med ett finger tills bubblorna försvinner. Fortsätt att hålla sprutan lodrätt och säkerställ att kolven är inskruvad ända till stoppläget genom att skruva den åt höger (medurs) och tryck sedan direkt in kolven i botten. Då tränger ett par vätskedroppar fram genom nålspetsen. Några småbubblor kan sitta kvar på insidan av glasampullens vägg.
	7. Vrid långsamt på änden av kolven medurs för att ställa in din dos. Det finns fyra dosalternativ. Varje alternativdos är ett av fyra fjärdedelssteg upp mot den fulla dosen från sprutan. Din läkare har ordinerat en viss dos. Den siffra som visas i doseringsfönstret anger vilkendas som är inställd. Om du ställt in fel dos, fortsätt att vrida kolven medurs tills du kommer fram till rätt dos.

Du kan göra iordning sprutan upp till 24 timmar före användning, förutsatt att den förvaras vid högst 25° C.

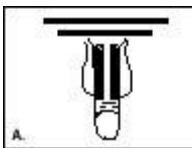

Så här injicerar du

Kontrollera att nålen **INTE** är böjd. Om den är det, **använd den inte** utan kassera den. Försök inte att räta ut den.

Figur A: Injektionsställen indikerade (skuggade områden).

	<ul style="list-style-type: none"> Håll penis framifrån, med pekfingeret och långfingeret på undersidan nära pungen och tummen på ovansidan. Kläm försiktigt penis mellan tummen och fingrarna, så att injektionsstället buktar ut. Om du har förhud på penis, se till att den är sträckt. Injektionen görs i den del av penis som i figur A har skuggats.
	<ul style="list-style-type: none"> Rengör injektionsstället med spritservetten och låt torka. Kontrollera, och justera om det behövs, så att rätt dos visas i doseringsfönstret. Håll penis i ett fast grepp och tryck med sprutan i den fria handen in nålen genom huden, ända in i den utbuktande delen. Undvik att sticka nålen i synliga ådror. Vinkeln framgår av figurerna B och C. Tryck in kolven med ett fast tryck. Om injektionslösningen inte sprutar in relativt lätt, flytta något på nålspetsen och försök igen.

[Visa större](#)

	<ul style="list-style-type: none"> • Håll penis framifrån, med pekfingeret och långfingeret på undersidan nära pungen och tummen på ovsidan. Kläm försiktigt penis mellan tummen och fingrarna, så att injektionsstället buktar ut. Om du har förhud på penis, se till att den är sträckt. Injektionen görs i den del av penis som i figur A har skuggats.
	<p>Använd inte våld för att trycka ut vätska ur sprutan.</p> <ul style="list-style-type: none"> • Dra ut nålen. Tryck försiktigt med spritservetten mot injektionsstället. Massera penis för att sprida den injicerade mängden alprostadil i penis. • Spara inte lösning i sprutan för en andra injektion. När du har använt nålen kasta den på ett sådant sätt att ingen kan komma till skada. <p>Det tar en stund efter injektionen innan du får erektion. Med rätt dos varar erektionen tillräckligt länge för att kunna genomföra ett samlag. Vanligtvis varar erektionen inte längre än en timme, tala med din läkare om du önskar att den skall hålla i sig längre. <i>Kontakta läkare snarast om erektionen kvarstår längre än fyra timmar.</i></p>

Hur ofta kan du använda Caverject Dual?

Caverject Dual bör inte användas oftare än en gång per dygn eller tre gånger per vecka. Ändra injektionsstället från gång till gång.

Om du har använt för stor mängd av Caverject Dual:

Kontakta snarast läkare om du får en erektion som kvarstår längre än fyra timmar.

4. EVENTUELLA BIVERKNINGAR

Liksom alla läkemedel kan Caverject Dual orsaka biverkningar men alla användare behöver inte få dem.

Mycket vanliga biverkningar (förekommer hos fler än en patient av tio):

- smärta i penis

Vanliga biverkningar (förekommer hos fler än en patient av hundra):

- ärrbildning i penis som kan leda till förhådnader eller att penis blir krokig.
- förlängd erektion. *Kontakta snarast läkare om du får en erektion som kvarstår längre än fyra timmar.*
- blåmärke vid injektionsstället. Detta bör inträffa mer sällan när du blir van att injicera.

Mindre vanliga biverkningar (förekommer hos mellan en patient av hundra och en patient av tusen):

- reaktioner vid injektionsstället kan uppträda, t.ex. kan området bli inflammerat, varmt, bortdomnat, svullet eller blöda.
- penis, testiklarna eller pungen kan bli röd, svullen eller öm, eller ejakulationen kan bli förändrad, förhuden känns trång, eller du kan få olloninflammation; vidgning av sädesledaren eller olika typer av testikelbesvär kan uppträda.
- urinträngningar kan komma oftare, eller svårigheter att urinera kan uppträda.
- om Caverject Dual av misstag injiceras i urinröret kan små mängder blod uppträda i urinen eller vid spetsen på penis.
- minskat blodtryck, hjärtklappning och allmän svaghet kan uppträda som en följd av själva injektionssituationen.
- yrsel, smärtor i bäcken, illamående och muntorrhet kan uppträda.
- klåda eller utslag i huden, ökad svettning, pupillutvidgning, försämrad känsel i huden, kalla händer och fötter, extraslag från hjärtat, benkrampor, svampinfektion och förkylningssymptom har rapporterats.

Konserveringsmedlet (bensylalkohol) kan orsaka överkänslighetsreaktioner.

Om några biverkningar blir värre eller om du märker några biverkningar som inte nämns i denna information, kontakta läkare eller apotek.

5. Hur Caverject Dual ska förvaras

Förvaras utom syn- och räckhåll för barn.

Färdigberedd injektionslösning är hållbar 24 timmar vid högst 25°C.

Caverject Dual är avsedd för engångsbruk. Spara inte lösning i sprutan för en andrainjektion.

Används före utgångsdatum som anges på kartongen.

Medicinen ska inte kastas i avloppet eller bland hushållsavfall. Överblivna mediciner kan lämnas på apoteket. Dessa åtgärder är till för att skydda miljön.

6. ÖVRIGA UPPLYSNINGAR

Innehållsdeklaration

- Den aktiva substansen är: 10 mikrog eller 20 mikrog alprostadil i 0,5 ml färdigberedd lösning.
- Övriga innehållsämnen är: *Pulver*. Laktosmonohydrat, alfadex, natriumcitratdihydrat och saltsyra/natriumhydroxid. *Spädningsvätska*. Vatten tillinjektionsvätska och bensylalkohol (konserveringsmedel).

Läkemedlets utseende och förpackningsstorlekar

Produktbeskrivning

Caverject Dual innehåller ett pulver och spädningsvätska till pulvret. Caverject Dual är en tvåkammarampull av glas innesluten i en endosspruta. Den främre kammaren innehåller vitt pulver och den bakre kammaren innehåller spädningsvätskan.

Förpackningsstorlekar

2 endossprutor, 2 injektionsnålar och 4 rengöringservetter.
10 endossprutor, 10 injektionsnålar och 20 rengöringservetter.

Innehavare av godkännande för försäljning och tillverkare

Pfizer AB
191 90 Sollentuna
Telefon 08 - 550 520 00

Tillverkare

Pfizer Manufacturing
Belgium NV
Puurs, Belgien

Denna bipacksedel godkändes senast den 2011-11-2